

НИЙСЛЭЛИЙН ШИЙДВЭР ГҮЙЦЭТГЭХ АЛБАНЫ 2014 ОНЫ  
2 ДУГААР САРЫН ӨРГӨДӨЛ ГОМДЛЫН ШИЙДВЭРЛЭЛТИЙН  
ТАЛААРХ ТАНИЛЦУУЛГА

2014.03.03.

Улаанбаатар хот.

Тус албанд энэ оны 2 дугаар сард ирсэн 34 өргөдөл гомдлыг ангилвал 27 хүсэлт, шийдвэр гүйцэтгэх ажиллагааны талаарх 7 гомдол гаргасан байна.

НЭГ. Ирүүлсэн гомдлыг ангилвал:

- 1.Шүүхийн шийдвэр биелэгдэхгүй удааширч байгаа талаарх төлбөр авагчийн 3 гомдол буюу 42,9 хувь
2. Шийдвэр гүйцэтгэх ажиллагааны талаар төлбөр төлөгчийн 3 гомдол буюу 42,9 хувь
- 3.Үнэлгээний талаарх 1 гомдол буюу 14,2 хувь байна.

*Ирсэн гомдлуудыг дүүрэг тус бүрээр харьцуулбал,*

1.Баянгол дүүрэг	2 буюу 28,6 хувь
2.Сонгинохайрхан дүүрэг	0
3.Сүхбаатар дүүрэг	0
4.Баянзүрх дүүрэг	2 буюу 28,6 хувь
5.Чингэлтэй дүүрэг	1 буюу 14,2 хувь
6.Хан-Уул дүүрэг	2 буюу 28,6 хувь

*Гомдлыг шийдвэрлэсэн байдлыг харвал:*

- Гомдол гаргагчийн гомдлыг хүлээн авч, түүний дагуу шийдвэрлэсэн 1 буюу 20 хувь
- Гомдлыг хүлээн авах боломжгүй тухай хариу өгсөн 1 буюу 20 хувь
- Шийдвэр гүйцэтгэх ажиллагааны талаар танилцуулсан 3 буюу 60 хувь

ХОЁР. Ирүүлсэн хүсэлтийг ангилбал:

- Шийдвэр гүйцэтгэх ажиллагаа удаашралттай байгаа талаарх төлбөр авагчийн 14 хүсэлт буюу 51,9 хувь
- Шийдвэр гүйцэтгэх ажиллагааны талаарх төлбөр төлөгчийн 12 хүсэлт буюу 44,4 хувь
- Албадан дуудлага худалдааны талаарх 1 хүсэлт буюу 3,7 хувийг тус тус эзэлж байна.

*Хүсэлтийг дүүргүүдээр харьцуулан харуулбал:*

- 1.Сүхбаатар дүүрэг 3 хүсэлт буюу 11,1 хувь

- 2.Баянзүрх дүүрэг 0 хүсэлт
- 3.Баянгол дүүрэг 14 буюу хүсэлт 51,9 хувь
- 4.Чингэлтэй дүүрэг 2 буюу хүсэлт 7,4 хувь
- 5.Сонгинохайрхан дүүрэг 4 буюу хүсэлт 14,8 хувь
- 6.Хан Уул дүүрэг 4 хүсэлт буюу 14,8 хувийг тус тус эзэлж байна.

*Ирүүлсэн хүсэлтийг шийдвэрлэсэн байдлыг харьцуулбал:*

-Хүсэлтийг хүлээн авч шийдвэрлэсэн 5 буюу 20 хувь

-Хүсэлтийг хүлээн авах боломжгүй хариу өгсөн 6 буюу 24 хувь

-Шийдвэр гүйцэтгэх ажиллагааны талаар танилцуулсан 14 буюу 56 хувийг тус тус эзэлж байна.

*Төлбөр төлөгчийн гаргасан гомдол, хүсэлтийн тоогоор харьцуулбал,*

-Шийдвэр гүйцэтгэх ажиллагаа удаашралттай байгаа талаарх гомдол 3, хүсэлт 12 гаргасан байна.

*Төлбөр авагчийн гаргасан гомдол, хүсэлтийн тоогоор харьцуулбал,*

-Шийдвэр гүйцэтгэх ажиллагаанд холбогдуулан 3 гомдол, 14 хүсэлт гаргасан байна.

*Албаны хэмжээнд төлбөр төлөгч 15, төлбөр авагч 17 өргөдөл гомдлыг тус тус гаргасан байна*

*Өргөдөл гомдлын шийдвэрлэлтийн байдлыг харьцуулбал:*

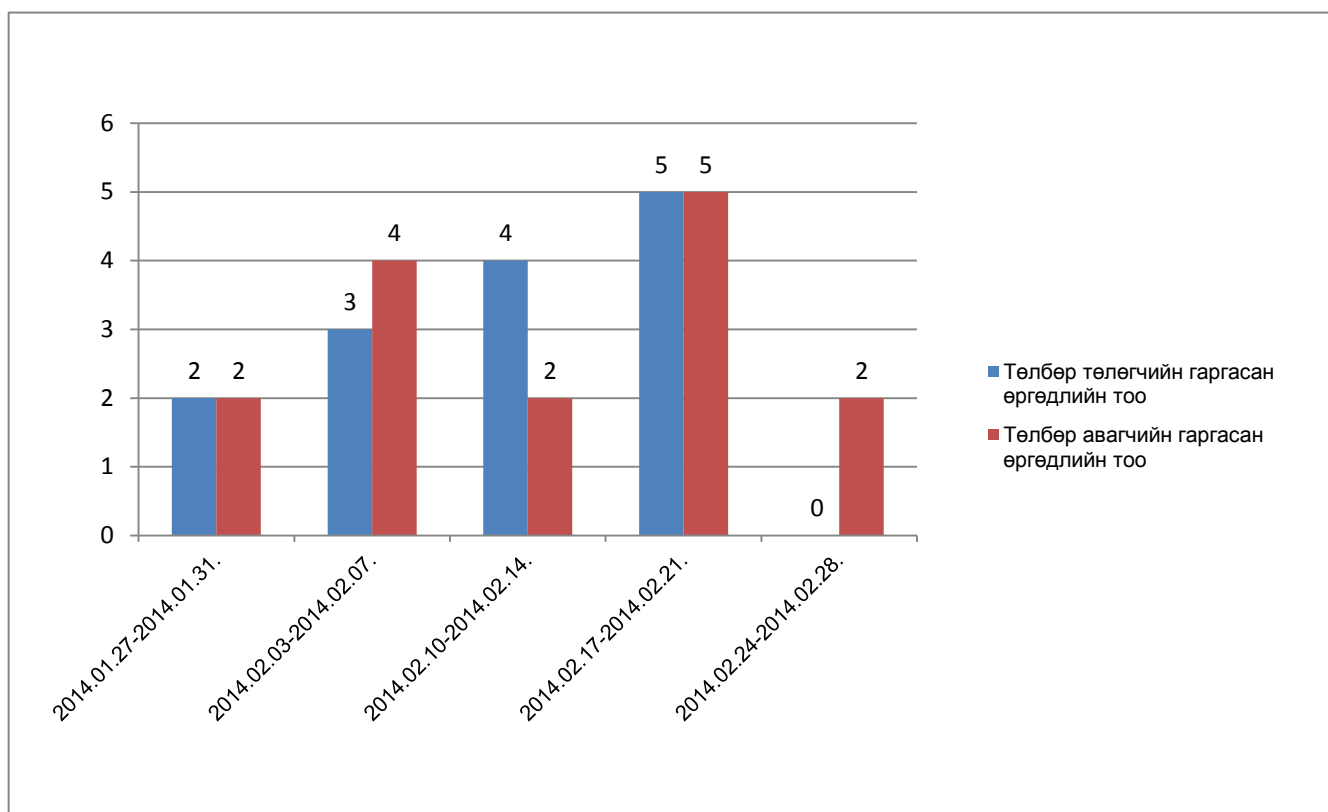
-Гомдол гаргагчийн гомдлыг хүлээн авч, түүний дагуу шийдвэрлэсэн 6 буюу 20 хувь

-Гомдлыг хүлээн авах боломжгүй тухай хариу өгсөн 7 буюу 23,3 хувь

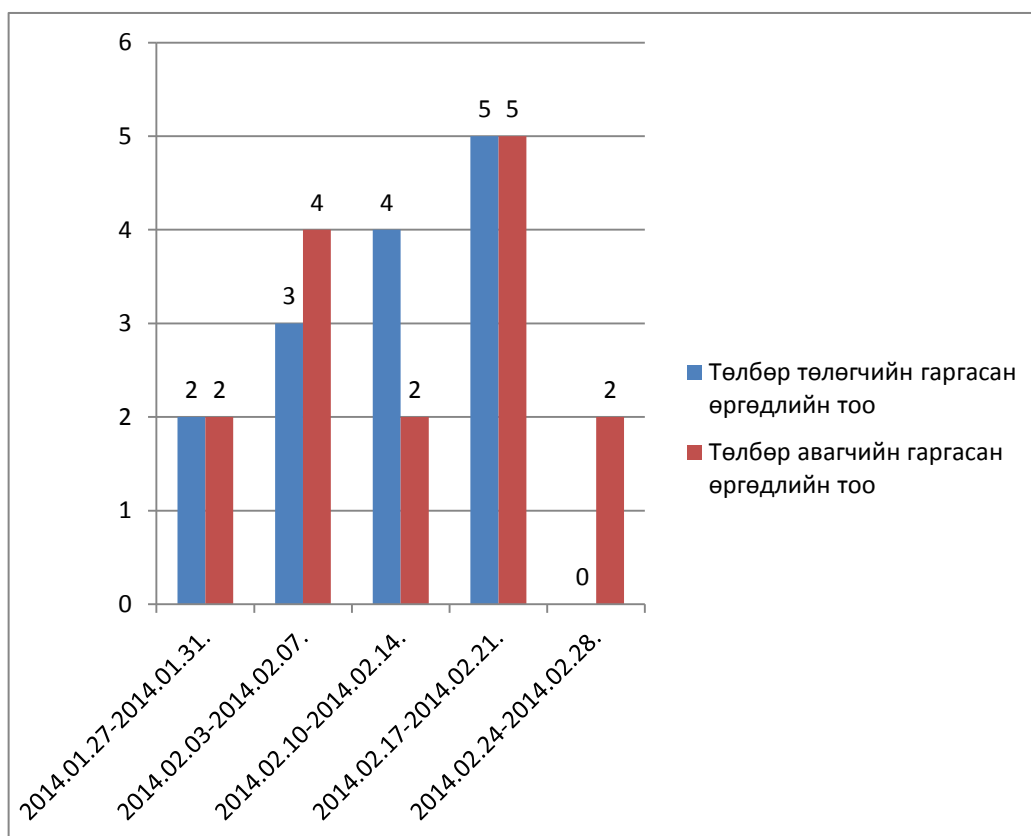
-Шийдвэр гүйцэтгэх ажиллагааны талаар танилцуулсан 17 буюу 56,7 хувь.

Тус албанд 2014 оны 02 дугаар сарын өргөдөл гомдлын мэдээний графикийг долоо хоног бүрээр харуулбал:

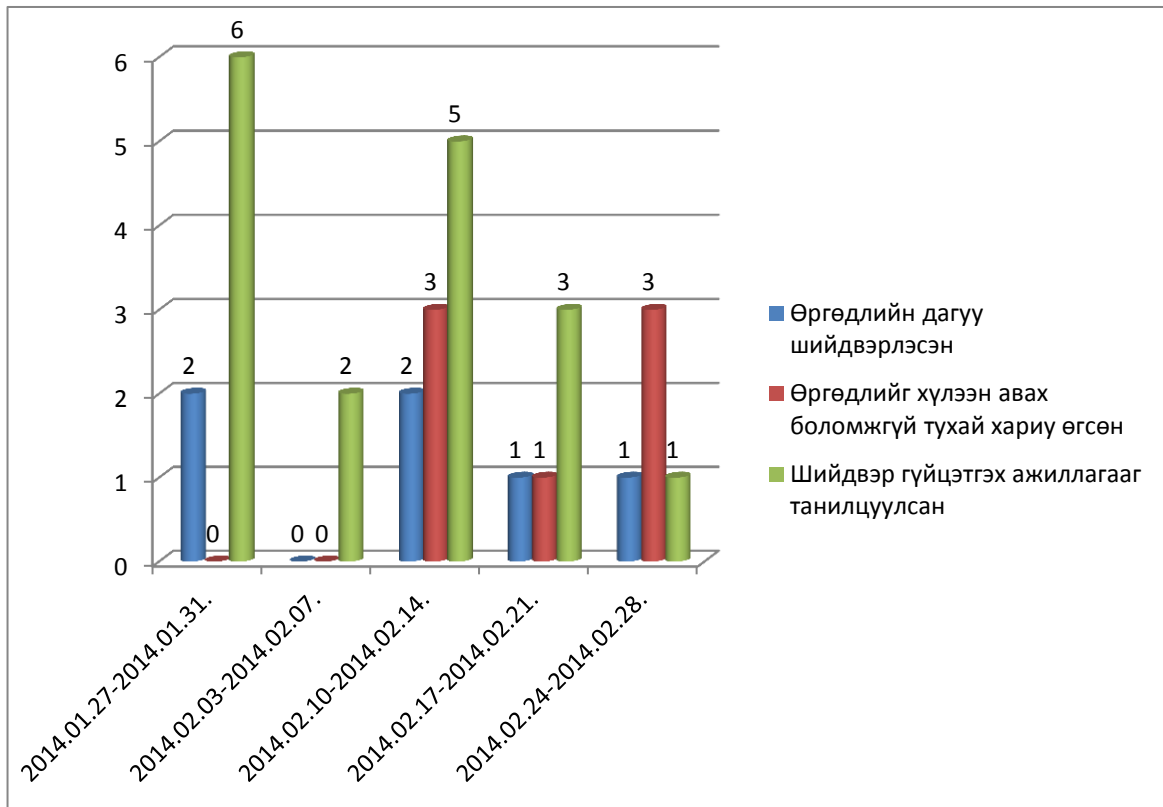
АЛБАНД 2014 ОНЫ 02 ДУГААР САРД ГАРГАСАН ӨРГӨДӨЛ ГОМДЛЫГ  
АНГИЛАН ДОЛОО ХОНОГ БҮРЭЭР ХАРУУЛБАЛ,



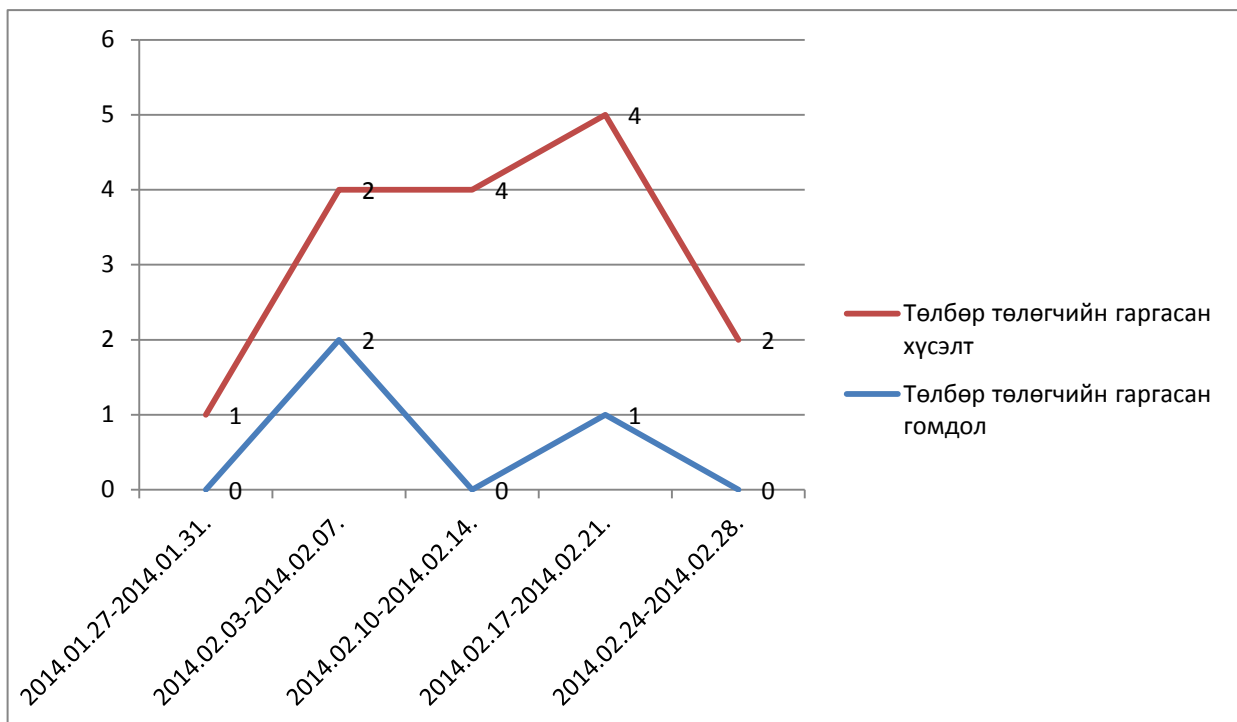
АЛБАНД 2014 ОНЫ 02 ДУГААР САРД ГАРГАСАН ӨРГӨДӨЛ ГОМДЛЫН  
МЭДЭЭГ ДОЛОО ХОНОГ БҮРЭЭР ШИЙДВЭР ГҮЙЦЭТГЭХ АЖИЛЛАГААНЫ  
ТАЛУУДААР ХАРУУЛБАЛ,



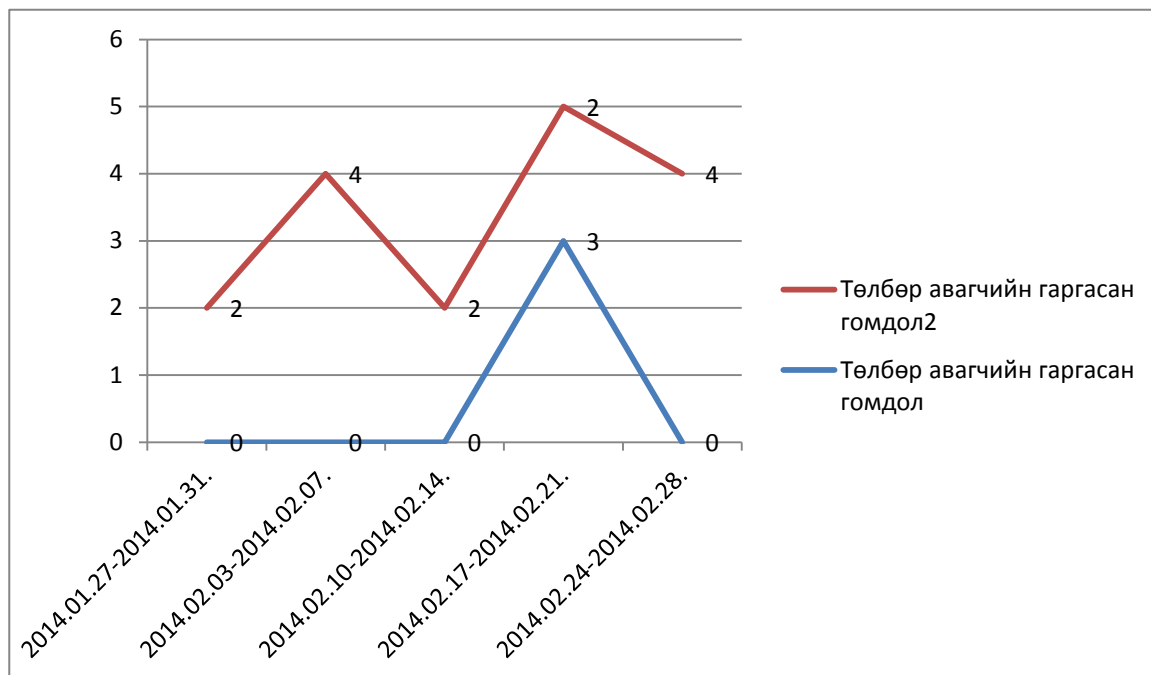
АЛБАНД 2014 ОНЫ 02 ДУГААР САРД ГАРГАСАН ӨРГӨДӨЛ ГОМДЛЫН ШИЙДВЭРЛЭЛТИЙН МЭДЭЭГ ДОЛОО ХОНОГ БҮРЭЭР ХАРУУЛБАЛ,



ТУС АЛБАНД 2014 ОНЫ 02 ДУГААР САРД ТӨЛБӨР ТӨЛӨГЧИЙН ГАРГАСАН ӨРГӨДӨЛ ГОМДЛЫН ТӨРЛИЙГ ДОЛОО ХОНОГ БҮРЭЭР ХАРУУЛБАЛ,



АЛБАНД 2014 ОНЫ 02 ДУГААР САРД ТӨЛБӨР АВАГЧИЙН ГАРГАСАН ӨРГӨДӨЛ  
ГОМДЛЫН ТӨРЛИЙГ ДОЛОО ХОНОГ БҮРЭЭР ХАРУУЛБАЛ,



АЛБАНД 2014 ОНЫ 02 ДУГААР САРД ТӨЛБӨР ТӨЛӨГЧИЙН ГАРГАСАН  
ӨРГӨДӨЛ ГОМДЛЫН ТӨРЛИЙГ ДҮҮРЭГ БҮРЭЭР ХАРУУЛБАЛ,

